

**ОТЧЕТ
на «01» января 2015 г.
ОБ ИСПОЛНЕНИИ УЧРЕЖДЕНИЕМ ПЛАНА ЕГО ФИНАНСОВО-ХОЗЯЙСТВЕННОЙ ДЕЯТЕЛЬНОСТИ**

МБОУДОД-СДЮСШОР "Юность"

Форма по ОКУД

Дата

по ОКТО

КОДЫ
0503/37
01.01.2015
44660051

по ОКТМО

по ОКТО

Глава по БК

65701000

915

383

Учреждение
Обособленное подразделение
Учредитель
Наименование органа, осуществляющего полномочия Учредителя
Вид финансового обеспечения (деятельности)
Периодичность: квартальная, годовая
Единица измерения: руб.

Управление по развитию физической культуры, спорта и туризма Администрации города Екатеринбурга
Принносящая доход деятельность (собственные доходы учреждения)

по ОКЕИ

383

1. Доходы учреждения

Наименование показателя	Код стро-ки	Код анали-тики	Утверждено плановых назначений	Исполнено плановых назначений					Итого	Не исполнено плановых назначений
				через личные счета	через банковские счета	через кассу учреждения	некассовыми операциями	9		
Доходы — всего	010	2	4	5	6	7	8	9	10	
Доходы от собственности	030	120	99 457 715,57	75 876 708,29	-	26 963 994,71	-	102 830 703,00	-3 372 987,43	
из них:										
от аренды активов	031	120	-	-	-	-	-	-	-	
Доходы от оказания платных услуг (работ)	040	130	99 246 715,57	75 665 708,29	-	26 963 994,71	-	102 619 703,00	-3 372 987,43	
Доходы от штрафов, пеней, иных сумм принудительного изъятия	050	140	-	-	-	-	-	-	-	
Безвозмездные поступления от бюджетов	060	150	-	-	-	-	-	-	-	
в том числе:										
поступления от национальных организаций и правительств иностранных государств	062	152	-	-	-	-	-	-	-	
поступления от международных финансовых организаций	063	153	-	-	-	-	-	-	-	
Доходы от операций с активами	090	X	-	-	-	-	-	-	-	
в том числе:										
от выбытий основных средств	092	410	-	-	-	-	-	-	-	
от выбытий нематериальных активов	093	420	-	-	-	-	-	-	-	
от выбытий непроизведенных активов	094	430	-	-	-	-	-	-	-	
от выбытий материальных запасов	095	440	-	-	-	-	-	-	-	
от выбытий ценных бумаг, кроме акций	096	620	-	-	-	-	-	-	-	
от выбытий акций	097	630	-	-	-	-	-	-	-	
от выбытий иных финансовых активов	098	650	-	-	-	-	-	-	-	
Прочие доходы	100	180	211 000,00	211 000,00	-	-	-	211 000,00	-	
из них:										
субсидии на выполнение государственного (муниципального) задания	101	180	-	-	-	-	-	-	-	
субсидии на иные цели	102	180	-	-	-	-	-	-	-	
бюджетные инвестиции	103	180	-	-	-	-	-	-	-	
иные доходы	104	180	211 000,00	211 000,00	-	-	-	211 000,00	-	

2. Расходы учреждения

Наименование показателя	Код стро-ки	Код анали-тики	Утверждено плановых назначений	Исполнено плановых назначений						Итого	Не исполнено плановых назначений
				через лицевые счета	через банковские счета	через кассу учреждения	некассовыми операциями	итого			
Расходы — всего	2	3	4	5	6	7	8	9	10		
В том числе: Оплата труда и начисления на выплаты по оплате труда	160	210	62 154 536,88	60 134 463,15	-	14 374,05	-	60 148 837,20	2 005 699,68		
В том числе: заработная плата	161	211	47 536 464,98	46 628 176,77	-	-9 025,95	-	46 619 150,82	917 314,16		
прочие выплаты	162	212	261 738,00	205 107,66	-	23 400,00	-	228 507,66	33 230,34		
начисления на выплаты по оплате труда	163	213	14 356 333,90	13 301 178,72	-	-	-	13 301 178,72	1 055 155,18		
Приобретение работ, услуг	170	220	24 948 952,36	24 112 205,64	-	458 531,97	-	24 570 537,61	378 414,75		
В том числе: услуги связи	171	221	347 555,20	334 535,45	-	12 242,49	-	346 777,94	777,26		
транспортные услуги	172	222	1 561 758,00	1 219 973,74	-	309 777,68	-	1 529 751,42	32 006,58		
коммунальные услуги	173	223	5 660 478,50	5 655 727,59	-	-	-	5 655 727,59	4 750,91		
арендная плата за пользование имуществом	174	224	532 610,00	519 300,00	-	13 310,00	-	532 610,00	-		
работы, услуги по содержанию имущества	175	225	7 297 752,83	7 295 594,83	-	2 158,00	-	7 297 752,83	-		
прочие работы, услуги	176	226	9 548 797,83	9 087 074,03	-	120 843,80	-	9 207 917,83	340 880,00		
Обслуживание долговых обязательств	190	230	-	-	-	-	-	-	-		
В том числе: обслуживание долговых обязательств перед резидентами	191	231	-	-	-	-	-	-	-		
обслуживание долговых обязательств перед нерезидентами	192	232	-	-	-	-	-	-	-		
Безвозмездные перечисления организациям	210	240	-	-	-	-	-	-	-		
В том числе: безвозмездные перечисления государственным и муниципальным организациям	211	241	-	-	-	-	-	-	-		
безвозмездные перечисления организациям, за исключением государственных и муниципальных организаций	212	242	-	-	-	-	-	-	-		


Наименование показателя	Код стро-ки	Код анали-тики	Утверждено плановых назначений	Исполнено плановых назначений						итого	Не исполнено плановых назначений
				через лицевые счета	через банковские счета	через кассу учреждения	некассовыми операциями	итога	Не исполнено плановых назначений		
1	2	3	4	5	6	7	8	9	10		
Безвозмездные перечисления бюджетам	230	250	-	-	-	-	-	-	-		
В том числе:											
перечисления национальным организациям и правительствам иностранных государств	232	252	-	-	-	-	-	-	-		
перечисления международным организациям	233	253	-	-	-	-	-	-	-		
Социальное обеспечение	240	260	-	-	-	-	-	-	-		
В том числе:											
пособия по социальной помощи населению	242	262	-	-	-	-	-	-	-		
пенсии, пособия, выплачиваемые организациями сектора государственного управления	243	263	-	-	-	-	-	-	-		
Прочие расходы	250	290	1 322 230,80	1 139 150,32	-	103 438,00	-	1 242 588,32	79 642,48		
Расходы по приобретению нефинансовых активов	260	300	25 255 828,27	24 945 284,48	-	68 885,57	-	25 014 170,05	241 658,22		
В том числе:											
основных средств	261	310	11 883 219,99	11 835 069,21	-	5 750,00	-	11 840 819,21	42 400,78		
нематериальных активов	262	320	-	-	-	-	-	-	-		
непроизведенных активов	263	330	-	-	-	-	-	-	-		
материальных запасов	264	340	13 372 608,28	13 110 215,27	-	63 135,57	-	13 173 350,84	199 257,44		
Расходы по приобретению финансовых активов	270	500	-	-	-	-	-	-	-		
В том числе:											
ценных бумаг, кроме акций	271	520	-	-	-	-	-	-	-		
акций и иных форм участия в капитале	272	530	-	-	-	-	-	-	-		
иных финансовых активов	273	550	-	-	-	-	-	-	-		
Результат исполнения (дефицит / профицит)	450	X	-14 223 832,74	-34 454 395,30	-	26 308 965,12	-	-8 145 430,18	X		

3. Источники финансирования дефицита средств учреждения

Наименование показателя	Код стро-ки	Код анали-тики	Утверждено плановых назначений	Исполнено плановых назначений					Итого	Не исполнено плановых назначений
				через лицевые счета	через банковские счета	через кассу учреждения	некассовыми операциями			
1	2	3	4	5	6	7	8	9	10	
Источники финансирования дефицита средств — всего (стр. 520 + стр. 620 + стр. 700 + стр. 730 + стр. 820 + стр. 830)	500		14 223 832,74	34 454 395,30	-	-26 308 965,12	-	8 145 430,18	6 078 402,56	
в том числе:										
Внутренние источники	520		-	-	-	-	-	-	-	
из них:										
курсовая разница	521	171	-	-	-	-	-	-	-	
получения от погашения займов (суд)	525	640	-	-	-	-	-	-	-	
выплаты по предоставлению займов (суд)	526	540	-	-	-	-	-	-	-	
получения заимствований от резидентов	527	710	-	-	-	-	-	-	-	
погашение заимствований от резидентов	528	810	-	-	-	-	-	-	-	
Внешние источники	620		-	-	-	-	-	-	-	
из них:										
курсовая разница	621	171	-	-	-	-	-	-	-	
получения заимствований от резидентов	625	720	-	-	-	-	-	-	-	
погашение заимствований от нерезидентов	626	820	-	-	-	-	-	-	-	
Измененные остатки средств	700	X	14 223 832,74	8 185 776,18	-	-40 346,00	-	8 145 430,18	6 078 402,56	
увеличение остатков средств, всего	710	510	-	-107 137 138,86	-	-28 073 032,92	-	-135 210 171,78	X	
уменьшение остатков средств, всего	720	610	-	115 322 915,04	-	28 032 686,92	-	143 355 601,96	X	
Измененные остатки по внутренним оборотам средств учреждения	730	X	-	26 268 619,12	-	-26 268 619,12	-	-	-	
в том числе:										
увеличение остатков средств учреждения	731	510	-	27 309 270,52	-	849 671,40	-	28 158 941,92	X	
уменьшение остатков средств учреждения	732	610	-	-1 040 651,40	-	-27 118 290,52	-	-28 158 941,92	X	

Наименование показателя	Код стро-ки	Код аналитики	Утверждено плановых назначений	Исполнено плановых назначений					Итого	Не исполнено плановых назначений
				через лицевые счета	через банковские счета	через кассу учреждения	некассовыми операциями	9		
Измененные отплатки по внутренним расчетам	820	X	-	-	-	-	-	-	-	
в том числе:										
увеличение остатков по внутренним расчетам (Кт 0 304 04 510)	821		-	-	-	-	-	-	-	
уменьшение остатков по внутренним расчетам (Дт 0 304 04 610)	822		-	-	-	-	-	-	-	
Измененные отплатки расчетов по внутренним привлеченным средствам в том числе:	830	X	-	-	-	-	-	-	-	
увеличение расчетов по внутреннему привлечению остатков средств (Кт 0 304 06 000)	831		-	-	-	-	-	-	-	
уменьшение расчетов по внутреннему привлечению остатков средств (Дт 0 304 06 000)	832		-	-	-	-	-	-	-	

Руководитель


(подпись)

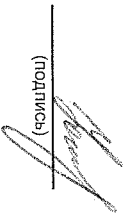
А.В. Евдокимов
(расшифровка подписи)

Руководитель
финансово-
экономической службы


(подпись)

И.В. Чухарева
(расшифровка подписи)

Главный бухгалтер

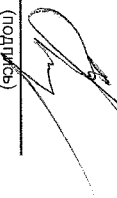

(подпись)

Н.И. Южакова
(расшифровка подписи)

Централизованная бухгалтерия МКУ "БО Спорт" 6671191315
(наименование, ОГРН, ИНН, КПП, местонахождение)

Руководитель
(уполномоченное лицо)

Директор
(должность)


(подпись)

Н.А. Сайченко
(расшифровка подписи)

Исполнитель

Зам.гл.бухг.
(должность)


(подпись)

Н.И. Южакова
(расшифровка подписи)

371-49-50
(телефон, e-mail)

31 декабря 2014 г.