

ОТЧЕТ О ФИНАНСОВЫХ РЕЗУЛЬТАТАХ ДЕЯТЕЛЬНОСТИ УЧРЕЖДЕНИЯ

на «01» января 2015 г.
 Учреждение МБОУДОД-СДЮСШОР "Юность"
 Обособленное подразделение _____
 Учредитель _____
 Наименование органа, осуществляющего полномочия учредителя Управление по развитию физической культуры, спорта и туризма Администрации города Екатеринбурга
 Периодичность: годовая
 Единица измерения: руб.

Форма по ОКУД
 Дата 01.01.2015
 по ОКПО 44660051
 по ОКТМО 65701000
 по ОКПО
 ИНН 6661002777
 Глава по БК 915
 по ОКЕИ 383

КОДЫ
0503721
01.01.2015
44660051
65701000
6661002777
915
383

Наименование показателя	Код строки	Код ана- литики	Деятельность с целевыми средствами	Деятельность по оказанию услуг (работ)	Средства во временном распоряжении	Итого
1	2	3	4	5	6	7
Доходы (стр.030 + стр.040 + стр.050 + стр.060 + стр.090 + стр.100 + стр.110)	010	100	3 983 938,00	239 730 556,72	-	243 714 494,72
Доходы от собственности	030	120	-	-	-	-
Доходы от оказания платных услуг (работ)	040	130	-	101 728 213,90	-	101 728 213,90
Доходы от штрафов, пени, иных сумм принудительного изъятия	050	140	-	-	-	-
Безвозмездные поступления от бюджетов	060	150	-	-	-	-
в том числе:						
поступления от наднациональных организаций и правительств иностранных государств	062	152	-	-	-	-
поступления от международных финансовых организаций	063	153	-	-	-	-
Доходы от операций с активами	090	170	-	-1 108 900 975,58	-	-1 108 900 975,58
в том числе:						
доходы от переоценки активов	091	171	-	-	-	-
доходы от реализации активов	092	172	-	-1 108 900 975,58	-	-1 108 900 975,58
из них:						
доходы от реализации нефинансовых активов	093	172	-	-1 108 900 975,58	-	-1 108 900 975,58
доходы от реализации финансовых активов	096	172	-	-	-	-
чрезвычайные доходы от операций с активами	099	173	-	-	-	-
Прочие доходы	100	180	3 983 938,00	1 246 903 318,40	-	1 250 887 256,40
в том числе:						
по субсидии на выполнение государственного (муниципального) задания	101	180	-	133 099 961,69	-	133 099 961,69
по субсидиям на иные цели	102	180	3 983 938,00	-	-	3 983 938,00
по бюджетным инвестициям	103	180	-	-	-	-
иные прочие доходы	104	180	-	1 113 803 356,71	-	1 113 803 356,71
Доходы будущих периодов	110	100	-	-	-	-

Наименование показателя	Код строки	Код аналитики	Деятельность с целевыми средствами	Деятельность по оказанию услуг (работ)	Средства во временном распоряжении	Итого
1	2	3	4	5	6	7
Расходы (стр. 160 + стр. 170 + стр. 190 + стр.210 + стр. 230 + стр. 240 + стр. 250 + стр. 260 + стр. 290)	150	200	2 287 878,00	236 237 229,94	-	238 525 107,94
Оплата труда и начисления на выплаты по оплате труда	160	210	93 600,00	178 367 998,68	-	178 461 598,68
в том числе:						
заработная плата	161	211	-	139 335 394,10	-	139 335 394,10
прочие выплаты	162	212	93 600,00	231 445,00	-	325 045,00
начисления на выплаты по оплате труда	163	213	-	38 801 159,58	-	38 801 159,58
Приобретение работ, услуг	170	220	1 766 917,40	39 062 203,17	-	40 829 120,57
в том числе:						
услуги связи	171	221	-	346 461,34	-	346 461,34
транспортные услуги	172	222	478 643,40	1 444 971,42	-	1 923 614,82
коммунальные услуги	173	223	-	19 680 188,91	-	19 680 188,91
арендная плата за пользование имуществом	174	224	-	532 610,00	-	532 610,00
работы, услуги по содержанию имущества	175	225	38 990,00	7 778 967,40	-	7 817 957,40
прочие работы, услуги	176	226	1 249 284,00	9 279 004,10	-	10 528 288,10
Обслуживание долговых обязательств	190	230	-	-	-	-
в том числе:						
обслуживание долговых обязательств перед резидентами	191	231	-	-	-	-
обслуживание долговых обязательств перед нерезидентами	192	232	-	-	-	-
Безвозмездные перечисления организациям	210	240	-	-	-	-
в том числе:						
безвозмездные перечисления государственным и муниципальным организациям	211	241	-	-	-	-
безвозмездные перечисления организациям, за исключением государственных и муниципальных организаций	212	242	-	-	-	-
Безвозмездные перечисления бюджетам	230	250	-	-	-	-
в том числе:						
перечисления наднациональным организациям и правительствам иностранных государств	232	252	-	-	-	-
перечисления международным организациям	233	253	-	-	-	-
Социальное обеспечение	240	260	-	-	-	-
в том числе:						
пособия по социальной помощи населению	242	262	-	-	-	-
пенсии, пособия, выплачиваемые организациями сектора государственного управления	243	263	-	-	-	-
Прочие расходы	250	290	427 360,60	1 274 718,32	-	1 702 078,92
Расходы по операциям с активами	260	270	-	17 532 309,77	-	17 532 309,77
в том числе:						
амортизация основных средств и нематериальных активов	261	271	-	9 506 322,71	-	9 506 322,71
расходование материальных запасов	264	272	-	8 025 987,06	-	8 025 987,06
чрезвычайные расходы по операциям с активами	269	273	-	-	-	-
Расходы будущих периодов	290		-	-	-	-

Наименование показателя	Код строки	Код ана- литики	Деятельность с целевыми средствами	Деятельность по оказанию услуг (работ)	Средства во временном распоряжении	Итого
1	2	3	4	5	6	7
Чистый операционный результат (стр. 301 – стр. 302 + стр. 303); (стр. 310 + стр. 380)	300		1 696 060,00	2 420 936,15	-	4 116 996,15
Операционный результат до налогообложения (стр. 010 – стр. 150)	301		1 696 060,00	3 493 326,78	-	5 189 386,78
Налог на прибыль	302		-	2 023 221,00	-	2 023 221,00
Резервы предстоящих расходов	303		-	950 830,37	-	950 830,37
Операции с нефинансовыми активами (стр. 320 + стр. 330 + стр. 350 + стр. 360+ стр. 370)	310		-	1 123 955 250,93	-	1 123 955 250,93
Чистое поступление основных средств	320		-	4 383 553,98	-	4 383 553,98
в том числе:						
увеличение стоимости основных средств	321	310	1 692 196,00	14 709 267,53	-	16 401 463,53
уменьшение стоимости основных средств	322	410	1 692 196,00	10 325 713,55	-	12 017 909,55
Чистое поступление нематериальных активов	330		-	-	-	-
в том числе:						
увеличение стоимости нематериальных активов	331	320	-	-	-	-
уменьшение стоимости нематериальных активов	332	420	-	-	-	-
Чистое поступление произведенных активов	350		-	1 113 521 315,17	-	1 113 521 315,17
в том числе:						
увеличение стоимости произведенных активов	351	330	-	1 113 521 315,17	-	1 113 521 315,17
уменьшение стоимости произведенных активов	352	430	-	-	-	-
Чистое поступление материальных запасов	360		-	5 099 551,41	-	5 099 551,41
в том числе:						
увеличение стоимости материальных запасов	361	340	3 864,00	13 254 797,92	-	13 258 661,92
уменьшение стоимости материальных запасов	362	440	3 864,00	8 155 246,51	-	8 159 110,51
Чистое изменение затрат на изготовление готовой продукции (работ, услуг)	370		-	950 830,37	-	950 830,37
в том числе:						
увеличение затрат	371	x	-	272 909 890,54	-	272 909 890,54
уменьшение затрат	372	x	-	271 959 060,17	-	271 959 060,17
Операции с финансовыми активами и обязательствами (стр. 390 – стр. 510)	380		1 696 060,00	-1 121 534 314,78	-	-1 119 838 254,78
Операции с финансовыми активами (стр. 410 + стр. 420 + стр. 440 + стр. 460 + стр. 470 + стр. 480)	390		-	-1 119 922 254,91	-	-1 119 922 254,91
Чистое поступление средств учреждений	410		-	-8 145 430,18	-	-8 145 430,18
в том числе:						
поступление средств	411	510	4 277 089,00	268 371 897,19	1 368 000,00	274 016 986,19
выбытие средств	412	610	4 277 089,00	276 517 327,37	1 368 000,00	282 162 416,37
Чистое поступление ценных бумаг, кроме акций	420		-	-	-	-
в том числе:						
увеличение стоимости ценных бумаг, кроме акций	421	520	-	-	-	-
уменьшение стоимости ценных бумаг, кроме акций	422	620	-	-	-	-
Чистое поступление акций и иных форм участия в капитале	440		-	-	-	-
в том числе:						
увеличение стоимости акций и иных форм участия в капитале	441	530	-	-	-	-
уменьшение стоимости акций и иных форм участия в капитале	442	630	-	-	-	-
Чистое предоставление займов (ссуд)	460		-	-	-	-
в том числе:						
увеличение задолженности по предоставленным займам (ссудам)	461	540	-	-	-	-
уменьшение задолженности по предоставленным займам (ссудам)	462	640	-	-	-	-
Чистое поступление иных финансовых активов	470		-	-	-	-
в том числе:						
увеличение стоимости иных финансовых активов	471	550	-	-	-	-
уменьшение стоимости иных финансовых активов	472	650	-	-	-	-
Чистое увеличение дебиторской задолженности	480		-	-1 111 776 824,73	-	-1 111 776 824,73
в том числе:						
увеличение дебиторской задолженности	481	560	6 127 053,00	274 973 828,77	-	281 100 881,77
уменьшение дебиторской задолженности	482	660	6 127 053,00	1 386 750 653,50	-	1 392 877 706,50

Наименование показателя	Код строки	Код ана- литики	Деятельность с целевыми средствами	Деятельность по оказанию услуг (работ)	Средства во временном распоряжении	Итого
1	2	3	4	5	6	7
Операции с обязательствами (стр. 520 + стр. 530 + стр. 540)	510		-1 696 060,00	1 612 059,87	-	-84 000,13
Чистое увеличение задолженности по привлечением перед резидентами	520		-	-	-	-
в том числе:						
увеличение задолженности по привлечением перед резидентами	521	710	-	-	-	-
уменьшение задолженности по привлечением перед резидентами	522	810	-	-	-	-
Чистое увеличение задолженности по привлечением перед нерезидентами	530		-	-	-	-
в том числе:						
увеличение задолженности по привлечением перед нерезидентами	531	720	-	-	-	-
уменьшение задолженности по привлечением перед нерезидентами	532	820	-	-	-	-
Чистое увеличение прочей кредиторской задолженности	540		-1 696 060,00	1 612 059,87	-	-84 000,13
в том числе:						
увеличение прочей кредиторской задолженности	541	730	2 511 286,00	268 619 188,63	1 368 000,00	272 498 474,63
уменьшение прочей кредиторской задолженности	542	830	4 207 346,00	267 007 128,76	1 368 000,00	272 582 474,76

Руководитель




А.В. Евдокимов

(подпись)

(расшифровка подписи)

Главный бухгалтер




(подпись)

Н.И. Южакова

(расшифровка подписи)

Руководитель финансово-экономической службы



(подпись)

И.В. Чухарева

(расшифровка подписи)


Централизованная бухгалтерия МКУ "БО Спорт" 6671191315

(наименование, ОГРН, ИНН, КПП, местонахождение)

Руководитель
(уполномоченное лицо)

Директор

(должность)



(подпись)

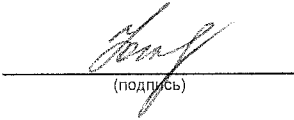
Н.А. Сайченко

(расшифровка подписи)

Исполнитель

Зам.гл.бухг.

(должность)



(подпись)

Н.И.Южакова

(расшифровка подписи)

371-49-50

(телефон, e-mail)

31 декабря 2014 г.